



jesteśmy
dla
Ciebie

Raport Roczny 2018

Spółeczna Odpowiedzialność Biznesu
w ESBANKU Banku Spółdzielczym

Słowami „wspieramy ludzi stąd” deklarujemy te same ideały, które przyświecają nam już od 1925 roku.

Szanowni Państwo!

Oddajemy w Państwa ręce Raport Roczny, w którym podsumowujemy rok 2018. Dzielimy się w nim informacjami o zrealizowanych działaniach oraz osiągniętych wynikach. Nasze wyniki stanowią dla nas potwierdzenie zaufania, jakim ESBANK Bank Spółdzielczy obdarzają Klienci, lokalna społeczność, a także Udziałowcy i Kontrahenci. Serdecznie za to dziękujemy!

Rok 2018 był dla nas ważny m.in. z uwagi na obchody 100-lecia odzyskania niepodległości przez Polskę. Jako lokalny bank z ponad 90-letnią tradycją włączyliśmy się w świętowanie. Wsparliśmy na terenie swojego działania organizację wydarzeń rocznicowych, bliskich celom naszej Strategii Społecznej Odpowiedzialności Biznesu, a okazjonalne logo podkreślało polskość naszego Banku oraz naszego sektora.

Miniony rok był też dla nas czasem intensywnej pracy i kontynuacji starań, aby oferta ESBANKU Banku Spółdzielczego spełniała oczekiwania naszych Klientów. Ułatwiliśmy codzienne, bezpieczne zarządzanie finansami, a także pomagaliśmy Państwu spełniać małe i duże marzenia. Poprzez nowe produkty i usługi wychodziliśmy naprzeciw dynamicznym zmianom, zachodzącym każdego dnia we współczesnym świecie.

Część naszych nowości to projekty zrzeczeniowe, dostępne dla Państwa dzięki strategicznemu partnerstwu i przynależności ESBANKU Banku Spółdzielczego do Spółdzielczej Grupy Bankowej. Wspólna oferta to zarazem praktyczna realizacja idei współpracy, na której zbudowano sektor polskich banków spół-

dzielczych. Będziemy ją rozwijać także w roku 2019. Współpraca niezmiennie będzie stanowić także podstawę budowania relacji z naszymi Klientami oraz lokalną społecznością.

Niniejszym Raportem symbolicznie łączymy przeszłość z przyszłością. Przed nami bowiem nowa Strategia na lata 2019-2021, nowe wyzwania i nowe cele. Ich realizację rozpoczynamy nie tylko z nową energią. Chcemy też, by na nowo wybrzmiała dziś nasza Wizja i Misja. Dlatego w odświeżonej, nowoczesnej i dynamicznej formie, jak na bankowość XXI wieku przystało – słowami „wspieramy ludzi stąd” deklarujemy te same ideały, które przyświecają nam już od 1925 roku. Bo dla nas Bank to coś więcej niż tylko przelew czy prosty kredyt przez smartfon. Bo stawiamy na relacje. Bo niezmiennie chcemy być Państwa najbliższym, zaufanym doradcą i wspomagać rozwój naszych małych ojczyzn. Zgodnie z naszym nowym hasłem: „jesteśmy dla Ciebie”!

Zapraszamy do dalszej, owocnej współpracy!

Z wyrazami szacunku

Jacek Zacharewicz

Jacek Zacharewicz

Prezes Zarządu ESBANKU Banku Spółdzielczego

Władze Banku

Skład Rady Nadzorczej ESBANKU Banku Spółdzielczego na dzień 31.12.2018 r.

Przewodniczący Rady
Krzysztof Kwiecień

Zastępca Przewodniczącego Rady
Błażej Barda

Sekretarz Rady
Wojciech Sokoliński

Członkowie Rady
Janusz Gościański
Grzegorz Gryber
Wojciech Kowalski
Arkadiusz Mielczarek
Edward Ostrowski
Jacek Strzelecki

Skład Zarządu ESBANKU Banku Spółdzielczego

**Wiceprezes Zarządu
– pion finansowo-organizacyjny**
Tomasz Kotlewski

**Prezes Zarządu
– pion zarządczy**
Jacek Zacharewicz

**Wiceprezes Zarządu
– pion wsparcia biznesu**
Paweł Braszczyński



Nasza wizja

Wizja ESBANKU Banku Spółdzielczego oparta jest o trzy podstawowe wartości: Siłę, Solidność i Stabilność. Symbolizuje je występujące w logo Banku drzewo.

SIŁA

Rozbudowana korona drzewa stanowi o jego sile.

Siłę naszego Banku stanowią bliskie relacje z Klientami i lokalność działania. Znamy i rozumiemy potrzeby naszych Klientów oraz najbliższego otoczenia. Wychodzimy naprzeciw oczekiwaniom, pomagamy rozwiązywać problemy, realizować plany i spełniać marzenia.

SOLIDNOŚĆ

O solidności drzewa świadczy potężny pień.

Solidność naszego Banku to profesjonalizm w działaniu, rzetelność i uczciwość. Stawiamy na przejrzyste zasady współpracy i satysfakcję Klientów, których wspieramy swoją wiedzą i doświadczeniem. Dbamy o stały rozwój kompetencji oraz wysoką jakość obsługi.

STABILNOŚĆ

Mocne korzenie i pewna podstawa zapewniają drzewu stabilność.

O naszej stabilności decyduje wyłącznie polski kapitał, a także tradycja bankowości spółdzielczej i wsparcie Spółdzielczej Grupy Bankowej. Klientom dajemy poczucie bezpieczeństwa. Działamy społecznie odpowiedzialnie i w poszanowaniu wartości zrównoważonego rozwoju.

WIZJA 2021

ESBANK Bank Spółdzielczy to silna instytucja finansowa i bank pierwszego kontaktu dla lokalnej społeczności oraz lokalnych firm.

WIZJA 2018

Jesteśmy silną i liczącą się na rynku lokalnym instytucją finansową. Mamy stabilną i ugruntowaną pozycję oraz uniwersalny charakter. Akcentujemy swoją bliskość wobec Klientów i lokalnego środowiska. Dbamy o rozwój i zaangażowanie swoich Pracowników.

Nasza misja

Misja 2021: WSPIERAMY LUDZI STĄD

Misja 2018: ESBANK Bank Spółdzielczy to najbliższy i zaufany partner finansowy, który wspiera aktywność mieszkańców oraz rozwój lokalnych firm i społeczności.

Kwintesencją tak pojmowanej filozofii działania stanowi nowe brzmienie naszej Misji na lata 2019-2021 oraz nasze nowe hasło: „jesteśmy dla Ciebie”!





jesteśmy
dla
Ciebie


Kluczowym zasobem ESBANKU Banku Spółdzielczego jest kapitał ludzki – nasi Klienci, Pracownicy, Udziałowcy. Pracujemy z ludźmi i dla ludzi. Współpraca to fundament naszego działania. Mocno akcentujemy swoją bliskość wobec Klienta i środowiska lokalnego. Działamy i wspieramy lokalnie.


Nasze cele

ESBANK Bank Spółdzielczy prowadzi swoją działalność biznesową w poczuciu odpowiedzialności za wpływ na społeczeństwo i środowisko. Wypełniamy swoją Misję poprzez realizację Strategii działania oraz spójnej z nią Strategii Społecznej Odpowiedzialności Biznesu, która obejmuje 4 obszary aktywności Banku.

 **Obszar relacji z Klientami**
Budowanie pozytywnych i trwałych relacji z Klientami Banku.

 **Obszar zaangażowania społecznego**
Aktywizacja i rozwój lokalnych społeczności.

 **Obszar ochrony środowiska**
Minimalizowanie negatywnego wpływu Banku i jego Klientów na środowisko naturalne

 **Obszar stosunków pracy**
Wzrost wiedzy, umiejętności oraz zaangażowania Pracowników w rozwój Banku.

Nasze strategiczne cele wychodzą naprzeciw potrzebom Interesariuszy Banku i determinują nasze zaangażowanie w budowanie gospodarczego i społecznego kapitału na terenie działania Banku.

Łącząc tradycję z nowoczesnością...

Jesteśmy dumni z naszej tradycji, którą łączymy z nowoczesnym spojrzeniem na bankowość. Wspólnie z sektorem polskich banków spółdzielczych w 2018 roku świętowaliśmy 100-lecie odzyskania niepodległości przez Polskę.



Polskie banki spółdzielcze to:

- ponad 160 lat tradycji
- 100% polskiego kapitału
- wartości takie jak współpraca i wspólne działanie dla dobra lokalnego środowiska
- działanie w oparciu o prawo bankowe
- podleganie europejskim i państwowym organom nadzorczym oraz regulacyjnym
- gwarancje Bankowego Funduszu Gwarancyjnego
- 196 Banków Spółdzielczych zrzeszonych w Spółdzielczej Grupie Bankowej
- wzajemne wsparcie i gwarancja płynności w ramach Spółdzielczego Systemu Ochrony IPS SGB
- wspólna oferta Grupy SGB oraz wspólne cele społeczne
- nowoczesne rozwijanie idei polskich banków spółdzielczych

...by być najbliższym Doradcą...

Dane liczbowe za okres 01.01.–31.12.2018 r. lub na dzień 31.12.2018 r.

ESBANK Bank Spółdzielczy to:



...by wspierać aktywizację...

W ramach realizacji Strategii Społecznej Odpowiedzialności Biznesu, zgodnie z filozofią działania polskich banków spółdzielczych, wspieramy pozytywne zmiany w naszym najbliższym otoczeniu.

- Poprzez działalność dobroczynną i sponsoringową pomagamy w realizacji oddolnych inicjatyw, które integrują, rozwijają i aktywizują lokalną społeczność.
- Szczególnie cenimy działania, w których dostrzegamy wartości Banku – siłę, solidność i stabilność – i które promują wartości spółdzielcze – współpracę, wspólne działania dla wspólnego dobra oraz postawę fair play.
- W 2018 roku wsparliśmy na terenie swojego działania 70 lokalnych inicjatyw społecznych – wydarzeń sportowych, kulturalnych i edukacyjnych.

Wspieramy rozwój młodych sportowców. Na zdjęciu zawodnicy ESBANK RAP Radomsko z trenerem Markiem Kozakiem – współzałożycielem Radomszczańskiej Akademii Piłkarskiej, z którą współpracujemy jako Sponsor Główny.



Wspieramy artystyczny rozwój młodzieży. Na zdjęciu Ogólnopolski Harcerski Festiwal Artystyczny „OPAL” 2018, organizowany przez Hufiec Radomsko, który sponsorowaliśmy wspólnie z SGB-Bankiem SA.



...i edukację lokalnej społeczności...

Jako instytucja zaufania publicznego angażujemy się w rozwijanie wiedzy finansowej naszych Klientów oraz lokalnej społeczności. Wiemy, że na edukację nigdy nie jest ani za wcześnie, ani za późno.

- Promujemy świadome i bezpieczne zarządzanie pieniędzmi już w szkołach podstawowych, w ramach Szkolnych Kas Oszczędności, a także wśród dorosłych poprzez wykłady ph. „Finanse seniora”.
- Wspieramy akcje edukacyjne sektora bankowego, uczestnicząc m.in. w projekcie BAKCYL – Bankowcy dla Edukacji Finansowej Młodzieży i prowadząc lekcje bankowe w szkołach.
- Włączamy się w propagowanie postaw przedsiębiorczych wśród młodzieży.
- Swoją wiedzą dzielimy się też każdego dnia w naszych placówkach, poprzez stronę internetową, media społecznościowe i firmowe wydawnictwa.

W 2018 roku wolontariusze BAKCYLA przeprowadzili w sumie 23 lekcje w szkołach na terenie działania Banku. Na zdjęciu Piotr Mielczarek, Kierownik Filii w Ładzicach, podczas zajęć w Szkole Podstawowej w Łękińsku w gminie Kleszczów.

Spotkanie dla studentów Radomszczańskiego Uniwersytetu Trzeciego Wieku Fundacji Aktywne Centrum Edukacji z udziałem Agnieszki Piaseckiej, Doradcy Klienta Prestiż.



...by działać z ludźmi i dla ludzi...

Najważniejszym zasobem Banku są Ludzie, którzy urzeczywistniają kluczową dla spółdzielczości ideę współdziałania.

- Lokalna społeczność jest dla nas ważna, a jej częścią są także nasi Pracownicy.
- Rozwój wiedzy, umiejętności i zaangażowania naszej kadry to dla nas ważna sprawa.
- Wspieramy w naszym Banku wolontariat pracowniczy – edukacyjny i charytatywny.
- Wspólne pomaganie to praktyczna realizacja wartości, które stanowią fundament bankowości spółdzielczej.



W IV 2018 r. wsparliśmy I Radomszczański Bieg Charytatywny jako sponsor oraz poprzez aktywny udział naszej bankowej, zielonej Drużyny.

W XII 2018 r. Pracownicy Banku obdarowali podopiecznych Sztabu Szlachetnej Paczki w Wieluniu. W ogólnopolską akcję charytatywną włączyliśmy się po raz 6.



...by chronić nasze otoczenie...

Troskę o nasze najbliższe otoczenie rozumiemy także jako wszechstronne zaangażowanie Banku oraz naszych Klientów w ochronę środowiska naturalnego.

- Wspieramy lokalne inicjatywy proekologiczne.
- Rozwijamy elektroniczny obieg dokumentów, ograniczając zużycie papieru wewnątrz naszej organizacji.
- Propagujemy wśród naszych Klientów elektroniczne formy kontaktu z Bankiem.
- Dzięki współpracy z Wojewódzkim Funduszem Ochrony Środowiska i Gospodarki Wodnej w Łodzi oferujemy ekokredyty na przydomowe inwestycje ekologiczne.

Naszych Klientów zachęcamy do zamiany papierowych wyciągów bankowych na wyciągi elektroniczne.



W 2018 r. oferowaliśmy Klientom indywidualnym 3 linie ekokredytów z dofinansowaniem WFOŚiGW w Łodzi.

...jesteśmy dla Was!

Struktura terytorialna aktualna na dzień 1.04.2019 r.

REGION NR I

- Radomsko, ul. Tysiąclecia 4
- Radomsko, ul. L. Czarnego 23
- Radomsko, ul. Brzeźnicka 38
- Radomsko, ul. Sierakowskiego 11

REGION NR II

- Gomunice, ul. Krasieńskiego 37
- Kamieńsk, ul. Słowackiego 12
- Kleszczów, ul. Sportowa 53
- Kodrąb, ul. Niepodległości 7
- Lgota Wielka, ul. Radomszczańska 109
- Ładzice, ul. Wyzwolenia 36
- Pajęczno, ul. Wiśniowa 3
- Rząśnia, ul. Kościuszki 45

Klienci **ESBANKU** Banku Spółdzielczego mogą bezprovisionalnie korzystać z sieci ok. 4 000 bankomatów Spółdzielczej Sieci Bankomatowej dostępnych na terenie całej Polski.

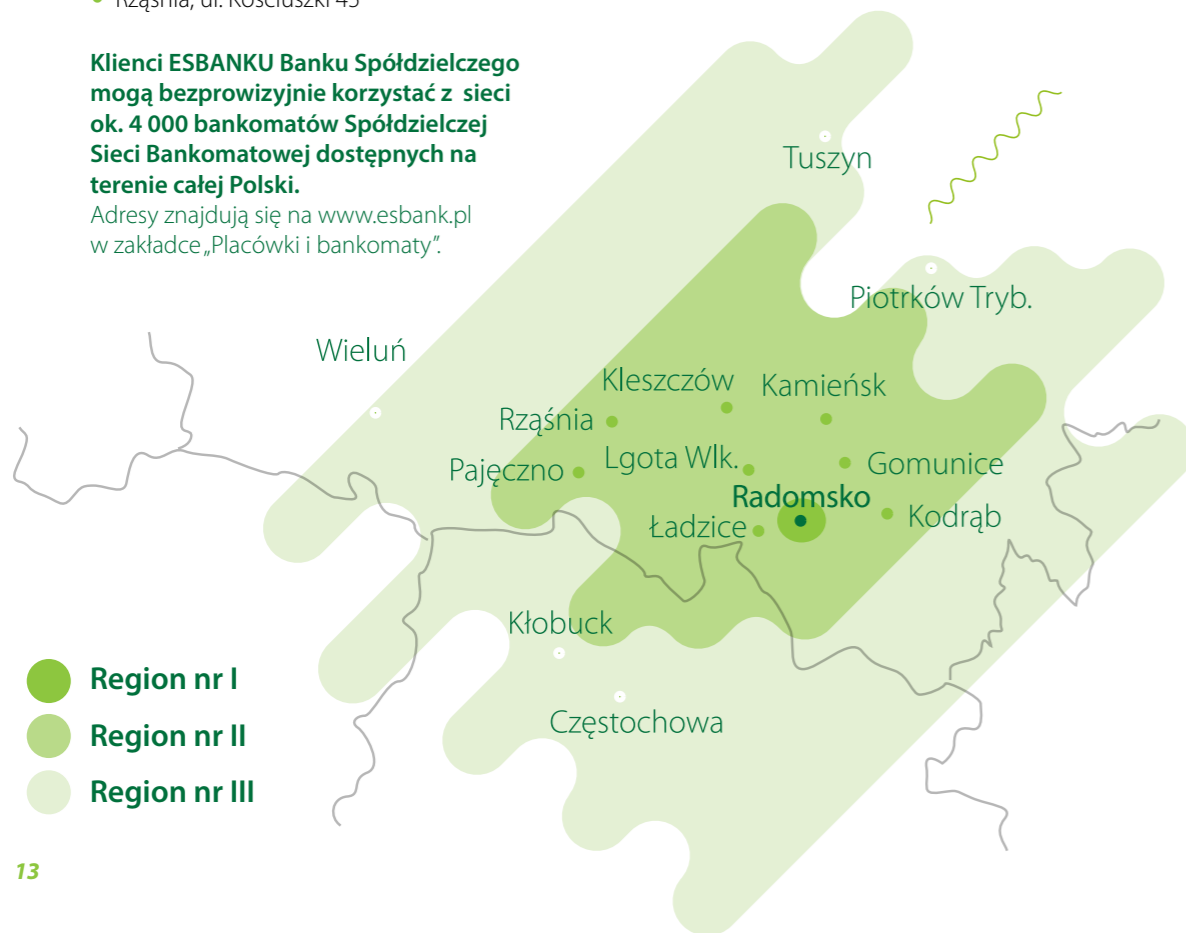
Adresy znajdują się na www.esbank.pl w zakładce „Placówki i bankomaty”.

BIURO GŁÓWNE

- Radomsko
ul. Tysiąclecia 4
tel. 44 744 10 00
fax 44 744 10 01

REGION NR III

- Częstochowa, ul. Michałowskiego 17
- Częstochowa, ul. Brzozowa 2/8
- Kłobuck, Rynek Jana Pawła II 17
- Wieluń, ul. Wojska Polskiego 2
- Tuszyn, pl. Reymonta 3
- Piotrków Tryb., ul. Armii Krajowej 22c

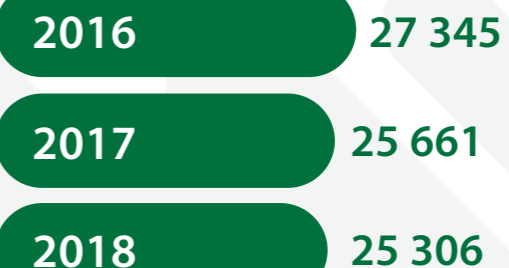


Nasze wyniki finansowe

Suma bilansowa (w tysiącach złotych)



Wynik na działalności bankowej (w tysiącach złotych)



Fundusze własne (w tysiącach złotych)



Bilans - aktywa

AKTYWA		Stan na 31.12.2018 r.	Stan na 31.12.2017 r.
I	Kasa, operacje z Bankiem Centralnym	12 592 619,21	12 674 870,39
	1. W rachunku bieżącym	12 592 619,21	12 674 870,39
	2. Rezerwa obowiązkowa	-	-
	3. Inne środki	-	-
II	Dłużne papiery wartościowe uprawnione do redyskontowania w Banku Centralnym	-	-
III	Należności od sektora finansowego	350 713 633,54	269 798 966,01
	1. W rachunku bieżącym	66 038 265,51	70 861 097,04
	2. Terminowe	284 675 368,03	198 937 868,97
IV	Należności od sektora niefinansowego	345 454 241,24	365 847 864,69
	1. W rachunku bieżącym	28 440 605,02	28 787 543,75
	2. Terminowe	317 013 636,22	337 060 320,94
V	Należności od sektora budżetowego	22 455 991,87	22 708 718,09
	1. W rachunku bieżącym	-	106,41
	2. Terminowe	22 455 991,87	22 708 611,68
VI	Należności z tytułu zakupionych papierów wartościowych z otrzymanym przyrzeczeniem odkupu	-	-
VII	Dłużne papiery wartościowe	-	-
	1. Banków	-	-
	2. Budżetu Państwa i budżetów terenowych	-	-
	3. Pozostałe	-	-
VIII	Udziały lub akcje w jednostkach zależnych	-	-
	1. W instytucjach finansowych	-	-
	2. W pozostałych jednostkach	-	-
IX	Udziały lub akcje w jednostkach współzależnych	-	-
	1. W instytucjach finansowych	-	-
	2. W pozostałych jednostkach	-	-
X	Udziały lub akcje w jednostkach stowarzyszonych	-	-
	1. W instytucjach finansowych	-	-
	2. W pozostałych jednostkach	-	-
XI	Udziały lub akcje w innych jednostkach	9 758 200,00	9 758 200,00
	1. W instytucjach finansowych	4 918 700,00	4 917 700,00
	2. W pozostałych jednostkach	4 839 500,00	4 840 500,00
XII	Pozostałe papiery wartościowe i inne aktywa finansowe	7 398 761,91	7 959 439,98
XIII	Wartości niematerialne i prawne	260 018,26	118 967,39
	w tym: - wartość firmy	-	-
XIV	Rzeczowe aktywa trwałe	21 577 152,34	22 345 502,73
XV	Inne aktywa	1 040 876,74	230 044,20
	1. Przejęte aktywa - do zbycia	799 666,67	-
	2. Pozostałe	241 210,07	230 044,20
XVI	Rozliczenia międzyokresowe	1 106 247,33	1 121 005,88
	1. Aktywa z tytułu odroczonego podatku dochodowego	846 064,00	889 551,00
	2. Pozostałe rozliczenia międzyokresowe	260 183,33	231 454,88
XVII	Należne wpłaty na kapitał (fundusz) podstawowy	27 522,71	27 966,97
XVIII	Akcje własne	-	-
	AKTYWA RAZEM	772 385 265,15	712 591 546,33


Bilans - pasywa

PASywa		Stan na 31.12.2018 r.	Stan na 31.12.2017 r.
I	Zobowiązania wobec Banku Centralnego	-	-
II	Zobowiązania wobec sektora finansowego	4 628 521,82	5 194 207,26
	1. W rachunku bieżącym	209 535,52	258 453,64
	2. Terminowe	4 418 986,30	4 935 753,62
III	Zobowiązania wobec sektora niefinansowego	656 309 018,17	588 742 140,62
	1. Rachunki oszczędnościowe, w tym:	512 213 240,60	463 952 334,90
	a) bieżące	262 182 526,70	226 772 774,10
	b) terminowe	250 030 713,90	237 179 560,80
	2. Pozostałe, w tym:	144 095 777,57	124 789 805,72
	a) bieżące	92 421 136,40	90 860 187,41
	b) terminowe	51 674 641,17	33 929 618,31
IV	Zobowiązania wobec sektora budżetowego	35 076 452,32	43 740 775,71
	1. Bieżące	17 786 872,20	28 372 860,63
	2. Terminowe	17 289 580,12	15 367 915,08
V	Zobowiązania z tytułu sprzedanych papierów wartościowych z udzielonym przyrzeczeniem odkupu	-	-
VI	Zobowiązania z tytułu emisji dłużnych papierów wartościowych	10 131 000,00	10 131 800,00
VII	Inne zobowiązania z tytułu instrumentów finansowych	-	-
VIII	Fundusze specjalne i inne zobowiązania	4 474 734,89	8 703 702,64
IX	Koszty i przychody rozliczane w czasie	440 866,23	502 908,71
	1. Rozliczenia międzyokresowe kosztów	-	-
	2. Ujemna wartość firmy	-	-
	3. Pozostałe rozliczenia międzyokresowe przychodów	440 866,23	502 908,71
X	Rezerwy	2 648 521,74	2 315 727,48
	1. Rezerwa z tytułu odroczonego podatku dochodowego	1 274 585,00	1 134 866,00
	2. Pozostałe rezerwy	1 373 936,74	1 180 861,48
XI	Zobowiązania podporządkowane	4 500 000,00	2 200 000,00
XII	Kapitał (fundusz) podstawowy	7 685 355,68	8 784 269,45
XIII	Kapitał (fundusz) zapasowy	38 905 093,33	34 577 269,69
XIV	Kapitał (fundusz) z aktualizacji wyceny	2 548 756,13	2 295 150,70
XV	Pozostałe kapitały (fundusze) rezerwowe	700 000,00	700 000,00
	1. Fundusz ogólnego ryzyka bankowego	700 000,00	700 000,00
	2. Pozostałe	-	-
XVI	Zysk (strata) z lat ubiegłych	375 790,43	685 911,70
XVII	Zysk (strata) netto	3 961 154,41	4 017 682,37
XVIII	Odpisy z zysku netto w ciągu roku obrotowego (wielkość ujemna)	-	-
	PASYWA RAZEM	772 385 265,15	712 591 546,33
	Współczynnik wypłacalności	16,13	13,40

Rachunek zysków i strat



TREŚĆ INFORMACJI		Stan za okres	
		za 2018 r.	za 2017 r.
I	Przychody z tytułu odsetek	26 239 721,22	26 681 395,53
	1. Od sektora finansowego	3 977 752,39	4 048 204,39
	2. Od sektora niefinansowego	21 590 338,20	21 819 583,77
	3. Od sektora budżetowego	671 630,63	791 952,37
	4. Z papierów wartościowych o stałej kwocie dochodu	-	21 655,00
II	Koszty odsetek	5 791 518,35	5 808 838,32
	1. Od sektora finansowego	186 906,24	357 743,74
	2. Od sektora niefinansowego	5 040 393,56	4 841 834,65
	3. Od sektora budżetowego	564 218,55	609 259,93
III	Wynik z tytułu odsetek (I - II)	20 448 202,87	20 872 557,21
IV	Przychody z tytułu prowizji	5 386 861,51	5 294 149,11
V	Koszty prowizji	194 666,31	209 553,42
VI	Wynik z tytułu prowizji (IV - V)	5 192 195,20	5 084 595,69
VII	Przychody z udziałów lub akcji, pozostałych papierów wartościowych i innych instrumentów finansowych o zmiennej kwocie dochodu	-	-
	1. Od jednostek zależnych	-	-
	2. Od jednostek współzależnych	-	-
	3. Od jednostek stowarzyszonych	-	-
	4. Od pozostałych jednostek	-	-
VIII	Wynik operacji finansowych	-479 450,00	-480 900,00
	1. Papierami wartościowymi i innymi instrumentami finansowymi	-479 450,00	-
	2. Pozostałych	-	-480 900,00
IX	Wynik z pozycji wymiany	145 364,78	184 760,62
X	Wynik na działalności bankowej	25 306 312,85	25 661 013,52
XI	Pozostałe przychody operacyjne	2 255 266,11	1 799 601,68
XII	Pozostałe koszty operacyjne	516 407,85	636 005,75
XIII	Koszty działania banku	18 622 603,06	17 806 860,86
	1. Wynagrodzenia	9 497 983,01	9 198 169,63
	2. Ubezpieczenia i inne świadczenia	2 091 457,54	2 032 720,92
	3. Inne	7 033 162,51	6 575 970,31
XIV	Amortyzacja środków trwałych oraz wartości niematerialnych i prawnych	933 054,83	1 118 213,08
XV	Odpisy na rezerwy i aktualizacja wartości	6 694 832,66	5 719 984,04
	1. Odpisy na rezerwy celowe i na ogólne ryzyko bankowe	6 694 832,66	5 639 728,69
	2. Aktualizacja wartości aktywów finansowych	-	80 255,35
XVI	Rozwiązanie rezerw i aktualizacja wartości	4 496 222,85	3 362 479,90
	1. Rozwiązanie rezerw celowych i rezerw na ogólne ryzyko bankowe	4 370 014,60	3 231 648,64
	2. Aktualizacja wartości aktywów finansowych	126 208,25	130 831,26
XVII	Różnica wartości rezerw i aktualizacji (XV-XVI)	2 198 609,81	2 357 504,14
XVIII	Wynik działalności operacyjnej	5 290 903,41	5 542 031,37
XIX	Wynik operacji nadzwyczajnych	-	-
	1. Zyski nadzwyczajne	-	-
	2. Straty nadzwyczajne	-	-
XX	Zysk (strata) brutto	5 290 903,41	5 542 031,37
XXI	Podatek dochodowy	1 329 749,00	1 524 349,00
XXII	Pozostałe obowiązkowe zmniejszenie zysku (zwiększenie straty)	-	-
XXIII	Zysk (strata) netto	3 961 154,41	4 017 682,37





ESBANK Bank Spółdzielczy
ul. Tysiąclecia 4
97-500 Radomsko
tel. 44 744 10 00
fax 44 744 10 01
www.esbank.pl