



Raport
Roczny | 2010



List od Prezesa

S

Szanowni Państwo, drodzy Klienci i Udziałowcy,

w imieniu Zarządu ESBANKU Banku Spółdzielczego oraz przedstawicieli Rady Nadzorczej prezentuję Państwu raport z działalności Banku w roku 2010. Znajdują się w nim zarówno wyniki finansowe naszego Banku, jak i ważniejsze wydarzenia z ostatnich miesięcy.

Ostatnie dwa lata były trudne dla gospodarki polskiej i światowej w tym dla sektora bankowego. Naszemu Bankowi udało się jednak z sukcesem zakończyć rok 2010, dlatego z optymizmem patrzymy w przyszłość.

Na koniec 2010 roku odnotowaliśmy wzrost sumy bilansowej, funduszy własnych Banku oraz wyniku finansowego. Zwiększył się także poziom udzielanych przez Bank kredytów oraz zebranych depozytów.

Suma bilansowa na koniec roku osiągnęła poziom 553 555 tys. zł i w porównaniu do roku poprzedniego wzrosła o prawie 90 mln zł. Dynamika wzrostu była wyższa niż w latach ubiegłych i wyniosła 119%.

Fundusze własne Banku przyrosły o ponad 8 mln do kwoty 45 139 tys. zł. Wpływ na wzrost funduszy miała m.in. emisja obligacji naszego Banku o wartości 5 mln zł na Rynku Catalyst Giełdy Papierów Wartościowych.

O ponad 1,3 mln zł wzrósł także nasz wynik finansowy brutto. Na koniec roku 2010 wyniósł on 4 892 tys. zł. Poziom zdeponowanych w Banku środków wzrósł o prawie 70 mln zł do kwoty 450 534 tys. zł, wartość udzielonych kredytów na koniec minionego roku wyniosła 354 442 tys. zł i w porównaniu do roku ubiegłego wzrosła o prawie 27 mln zł.

Teraz czas na dalszy rozwój naszego Banku. W planach mamy stałe podnoszenie jakości obsługi Klienta, a także ciągle dostosowywanie naszej oferty produktowej do zmieniających się potrzeb Klientów. W dalszym ciągu będziemy także pracować nad wizerunkiem ESBANKU Banku Spółdzielczego.

Przekazując Państwu Raport Roczny dziękuję za zaufanie, jakim obdarzyliście nasz Bank. Jednocześnie mam nadzieję na dalszą efektywną współpracę.

Jacek Zacharewicz

Jacek Zacharewicz

Prezes ESBANKU Banku Spółdzielczego

Władze Banku

S

Skład Rady Nadzorczej ESBANKU Banku Spółdzielczego

Przewodniczący Rady
Błażej Barda

Wiceprzewodniczący Rady
Krzysztof Kwiecień

Sekretarz Rady
Janina Mokrzyńska

Członkowie
Daniel Kowalski
Grzegorz Gryber
Wojciech Sokoliński
Arkadiusz Mielczarek
Edward Ostrowski
Radosław Pigoń

Skład Zarządu ESBANKU Banku Spółdzielczego

Prezes Zarządu
Jacek Zacharewicz

Wiceprezes Zarządu ds. Finansowych
Tomasz Kotlewski

Wiceprezes Zarządu ds. Handlowych
Paweł Braszczyński



Jesteśmy najbliżej



W

W podejmowanych przez nas działaniach kierujemy się hasłem „Jesteśmy najbliżej” – jako lokalna firma chcemy być bowiem na wyciągnięcie ręki dla naszych Klientów. Drogowskazami w podążaniu tą drogą są nasze wartości – siła, solidność i stabilność.

SIŁA

Rozbudowana korona drzewa stanowi o jego sile. Siłą naszego Banku jest miła i przyjazna obsługa. Naszych Klientów darzymy szacunkiem, znamy ich potrzeby i problemy, pomagamy w ich realizowaniu i rozwiązywaniu. Działamy lokalnie.

SOLIDNOŚĆ

Tak jak potężny pień pokazuje solidność drzewa, tak profesjonalizm działania, rzetelność i uczciwość wpływają na solidność naszej firmy. Na pierwszym miejscu stawiamy bowiem zadowolenie i satysfakcję naszych Klientów. To dla nich stale się rozwijamy i poprawiamy jakość świadczonych przez nas usług.

STABILNOŚĆ

Mocne korzenie i pewna podstawa zapewniają stabilność drzewa. Takı sam jest nasz Bank – posiadamy wieloletnią i ugruntowaną pozycję na rynku, którą wciąż umacniamy. Jesteśmy firmą, która prowadzi swoje działania w sposób odpowiedzialny i bezpieczny. Wszystko to dla dobra naszych Klientów.

.....

“
drogowskazami
są dla nas siła,
solidność i stabilność

.....



Prawie 40 m² powierzchni, blisko 8 mln krzyżyków, 220 kolorów, około 150 km nici – czyli haftowana „Bitwa pod Grunwaldem” przygotowana przez 35 osób z Dobryszyc, Pajęczna, Pabianic, Bełchatowa i Działoszyna. Haftowany obraz powstawał przez 21 miesięcy, a jego uroczyste odsłonięcie miało miejsce pod koniec września 2010. Jednym ze sponsorów tego przedsięwzięcia był ESBANK Bank Spółdzielczy.

Działamy lokalnie

Jako lokalna firma dbamy o rozwój naszej „małej ojczyzny”. Dlatego też od lat wspieramy działalność lokalnych instytucji kulturalnych, klubów sportowych czy organizacji pozarządowych.

W roku 2010:

- po raz trzeci objęliśmy mecenat nad Hufcem ZHP Radomsko,
- współorganizowaliśmy II Ogólnopolski Integracyjny Konkurs Plastyczny na Ilustrację Wiersza Jana Brzechwy „Na wyspach Bergamutach”,
- wsparliśmy działalność Międzyszkolnego Uczniowskiego Klubu Sportowego Meduza Pajęczno i objęliśmy patronat nad XI Mistrzostwami Pajęczna w Pływaniu,
- ufundowaliśmy nagrodę główną dla Najlepszego Sportowca Ziemi Wieluńskiej,
- wsparliśmy organizację Gali Biznesu Radomszczańskiego,
- wspomogliśmy działalność szkół i przedszkoli,
- wsparliśmy organizację Dni Radomska, Dni Wielunia, Dni Kłobucka, Dni Tuszyń, Dni Wolborza, Lata z Powiatem Radomszczańskim,

- współorganizowaliśmy Turniej Koszykówki 3-osobowej ESBANK Streetballmania i Turniej Tenisa Ziemnego o Puchar Prezesa ESBANKU Banku Spółdzielczego,
- rozpoczęliśmy współpracę z Radomszczańską Akademią Piłkarską, Uczniowskim Klubem Sportowym „Młode Wilki”, Zapaśniczym Klubem Sportowym „Radomsko”,
- ufundowaliśmy stypendium naukowe w programie „Równe Szanse” realizowanym przez Fundację na Rzecz Rozwoju Powiatu Radomszczańskiego oraz Fundację im. Stefana Batorego,
- wsparliśmy inicjatywę powstania haftowanego obrazu „Bitwa pod Grunwaldem”.

.....

“ jako lokalna firma dbamy o rozwój naszej "małej ojczyzny" ”

.....

Nasze sukcesy



Otrzymywane przez nas nagrody i wyróżnienia są dowodem naszej siły, solidności i stabilności. Potwierdzają zarówno naszą dobrą kondycję finansową, jak również zaangażowanie w życie społeczne naszego regionu.

Nasze sukcesy w roku 2010:

Srebrna Honorowa Odznaka Ruchu Przyjaciół Harcerstwa przyznana przez Komendanta Chorągwi Łódzkiej hm. Ewę Grabarczyk za pomoc okazaną Związkowi Harcerstwa Polskiego w jego pracy wychowawczej.

II miejsce w konkursie "**Konsorcjum 2009**" w kategorii "Wartość zaangażowanych środków" zorganizowanym przez Gospodarczy Bank Wielkopolski S.A.

IV miejsce w konkursie "**Najlepszy bank depozytowy SGB**" w kategorii "Największy Bank Depozytowy SGB 2009 roku" zorganizowanym przez Gospodarczy Bank Wielkopolski S.A.

“

otrzymywane przez nas nagrody są dowodem naszej siły, solidności i stabilności

Certyfikat laureata w kategoriach: **Prospołeczna Firma Roku 2010** oraz **Firma Roku 2010 powyżej 50 pracowników** przyznane w Radomszczańskim Konkursie Przedsiębiorczości organizowanym przez Regionalną Izbę Przemysłowo-Handlową w Radomsku.

13 miejsce w rankingu dziennika **Rzeczpospolita** z 23 czerwca 2010 r. w kategorii „Banki spółdzielcze o największej sumie bilansowej”, 9 miejsce w kategorii „Zatrudnienie i placówki”, 12 miejsce w kategorii „Wynik na działalności bankowej”.



Obligacje

E

ESBANK Bank Spółdzielczy 30 listopada 2010 r. zadebiutował na Rynku Catalyst Giełdy Papierów Wartościowych w Warszawie. Celem emisji obligacji jest podniesienie funduszy własnych Banku.

O ofercie:

- **Liczba obligacji:** 5 000
- **Jednostkowa wartość nominalna:** 1 000 zł
- **Cena emisyjna:** równa wartości nominalnej
- **Łączna wartość emisji obligacji:** 5 000 000 zł
- **Oprocentowanie obligacji:** zmienne, ustalone w okresach półrocznych oparte o półroczną stawkę WIBOR 6M powiększoną o marżę w wysokości 3 punktów procentowych
- **Wykup obligacji:** 16 lipca 2025 roku (obligacje piętnastoletnie)



“ łączna wartość
wyemitowanych
obligacji to 5 mln zł



W Radomszczańskiej Akademii Piłkarskiej trenuje około 50 dzieci z Radomska i okolic w wieku 6-11 lat. Oprócz cotygodniowych treningów młodzi piłkarze uczestniczą w turniejach. Akademia organizuje także własne imprezy – w 2010 r. były to m.in. Mistrzostwa Radomska przedszkolaków „ESBANK z RAPEM z przedszkolakiem” oraz Mikołajkowy Turniej Piłki Nożnej „ESBANK CUP”.

Struktura terytorialna



Centrala Banku

Radomsko, ul. Pułaskiego 11, tel. 44 744 10 00

Oddział Banku nr I w Radomsku

Radomsko, ul. Pułaskiego 11, tel. 44 744 10 03
Radomsko, ul. Reymonta 6, tel. 44 744 10 87
Radomsko, ul. Krasickiego 5, tel. 44 744 10 75
Radomsko, ul. Leszka Czarnego 23, tel. 44 744 10 81
Radomsko, ul. Piastowska 10, tel. 44 744 10 78
Radomsko, ul. Brzeźnicka 38, tel. 44 744 10 85
Radomsko, ul. Fabianiego 7, tel. 44 744 10 91
Gomunice, ul. Krasieńskiego 37, tel. 44 744 11 11
Kamieńsk, ul. Słowackiego 12, tel. 44 744 11 07
Kodrąb, ul. 22 Lipca 7, tel. 44 744 11 03
Lgota Wielka, ul. Radomszczańska 109, tel. 44 744 10 98
Ładzice, ul. Wyzwolenia 36, tel. 44 744 11 01
Wielgomłyn, Rynek 5, tel. 44 744 11 06

Oddział Banku nr III w Częstochowie

Częstochowa, al. Wyzwolenia 7, tel. 34 343 05 11
Częstochowa, al. N. M. P. 43, tel. 34 343 05 08
Częstochowa, ul. Brzozowa 2/8, tel. 34 343 05 10
Kłobuck, Rynek Jana Pawła II 17, tel. 34 343 05 06

Oddział Banku nr IV w Piotrkowie Trybunalskim

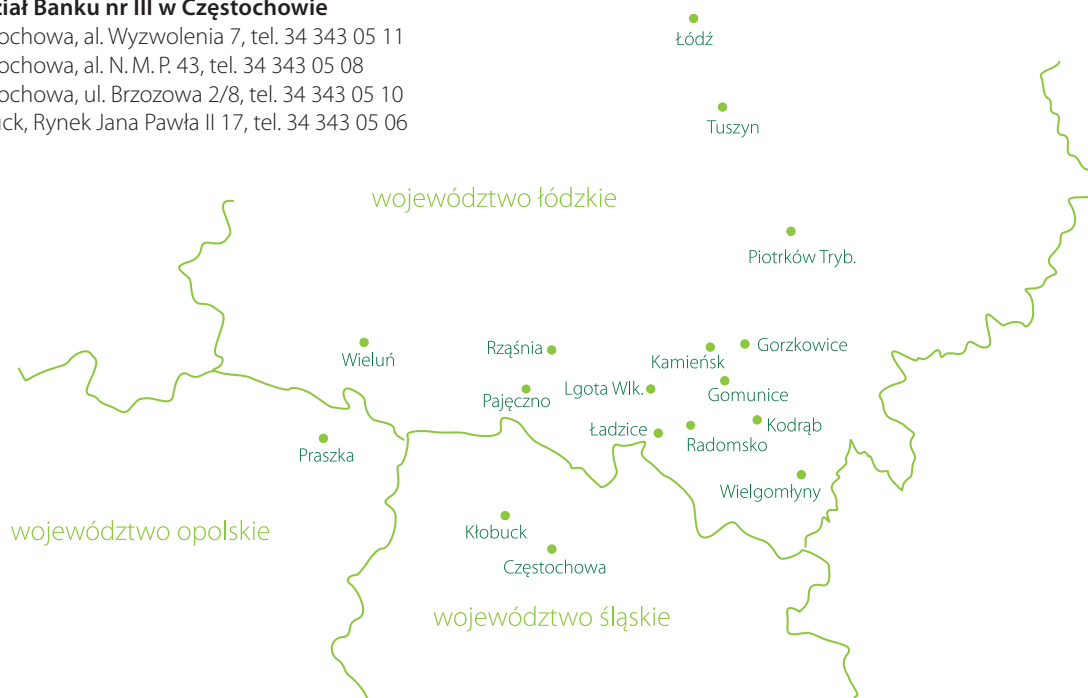
Piotrków Tryb., al. Próchnika 36, tel. 44 744 11 18
Piotrków Tryb., ul. Słowackiego 155/157, tel. 44 744 11 14
Tuszyn, pl. Reymonta 3, tel. 42 279 76 05
Gorzkowice, ul. Rynek 27, tel. 44 744 11 13

Oddział Banku nr V w Łodzi

Łódź, ul. Piotrkowska 193, tel. 42 279 76 00

Oddział Banku nr VI w Wieluniu

Wieluń, ul. Wojska Polskiego 2, tel. 43 656 44 00
Pajęczno, ul. Wiśniowa 3, tel. 34 343 05 00
Praszka, pl. Grunwaldzki 14, tel. 34 343 05 03
Rząśnia, ul. Kościuszki 45, tel. 44 744 11 20



Opinia Niezależnego Biegłego Rewidenta

D

Dla Zebrania Przedstawicieli i Rady Nadzorczej

Przeprowadziliśmy badanie załączonego sprawozdania finansowego ESBANKU Banku Spółdzielczego z siedzibą w Radomsku, ul. Pułaskiego 11, na które składa się:

1. bilans sporządzony na dzień 31.12.2010 r., który po stronie aktywów i pasywów zamyka się sumą 553 555 103,06 zł;
2. współczynnik wypłacalności 10,57%;
3. zestawienia pozycji pozabilansowych wykazujące na dzień 31.12.2010 r. sumę 363 628 358,11 zł;
4. rachunek zysków i strat za rok obrotowy od 1.01.2010 r. do 31.12.2010 r. wykazujący zysk netto w wysokości 3 856 551,25 zł;
5. zestawienie zmian w kapitale (funduszu) własnym za rok obrotowy od 1.01.2010 r. do 31.12.2010 r. wykazujące wzrost kapitału własnego o kwotę 2 878 921,98 zł;
6. rachunek przepływów pieniężnych za rok obrotowy od 1.01.2010 r. do 31.12.2010 r., wykazujący wzrost stanu środków pieniężnych o kwotę 6 305 994,95 zł;
7. dodatkowe informacje i objaśnienia.

Za sporządzenie zgodnego z obowiązującymi przepisami sprawozdania finansowego oraz sprawozdania z działalności odpowiedzialny jest Zarząd Banku.

Zarząd Banku oraz członkowie rady nadzorczej Banku są zobowiązani do zapewnienia, aby sprawozdanie finansowe oraz sprawozdanie

z działalności spełniały wymagania przewidziane w ustawie z dnia 29 września 1994 r. o rachunkowości (Dz.U z 2009 r. Nr 152, poz. 1223, z późn. zm.), zwanej dalej „ustawą o rachunkowości”.

Naszym zadaniem było zbadanie i wyrażenie opinii o zgodności z wymagającymi zastosowania zasadami (polityką) rachunkowości tego sprawozdania finansowego oraz czy rzetelnie i jasno przedstawia ono, we wszystkich istotnych aspektach, sytuację majątkową i finansową, jak też wynik finansowy Banku oraz o prawidłowości ksiąg rachunkowych stanowiących podstawę jego sporządzenia.

Badanie sprawozdania finansowego przeprowadziliśmy stosownie do postanowień:

1. rozdziału 7 ustawy o rachunkowości,
2. krajowych standardów rewizji finansowej, wydanych przez Krajową Radę Biegłych Rewidentów w Polsce.

Badanie sprawozdania finansowego zaplanowaliśmy i przeprowadziliśmy w taki sposób, aby uzyskać racjonalną pewność, pozwalającą na wyrażenie opinii o sprawozdaniu.

W szczególności badanie obejmowało sprawdzenie poprawności zastosowanych przez Bank zasad (polityki) rachunkowości i znaczących szacunków, sprawdzenie – w przeważającej mierze w sposób wrywkowy – dowodów i zapisów księgowych, z których wynikają liczby i informacje zawarte w sprawozdaniu finansowym, jak i całościową ocenę sprawozdania finansowego.

Opinia Niezależnego Biegłego Rewidenta

U

Uważamy, że badanie dostarczyło wystarczającej podstawy do wyrażenia opinii.

Naszym zdaniem, zbadane sprawozdanie finansowe, we wszystkich istotnych aspektach:

- a) przedstawia rzetelnie i jasno wszystkie informacje istotne dla oceny sytuacji majątkowej i finansowej Banku na dzień 31 grudnia 2010 roku, jak też jego wyniku finansowego za rok obrotowy od 1 stycznia 2010 roku do 31 grudnia 2010 roku,
- b) zostało sporządzone zgodnie z wymagającymi zastosowania zasadami (polityką) rachunkowości oraz przepisami rozporządzenia Ministra Finansów z dnia 16 grudnia 2008 roku w sprawie zasad tworzenia rezerw na ryzyko związane z działalnością banków (Dz.U. nr 235, poz. 1589) i rozporządzenia Ministra Finansów z dnia 1 października 2010 roku w sprawie szczególnych zasad rachunkowości banków (Dz.U. nr 191, poz. 1279), na podstawie prawidłowo prowadzonych ksiąg rachunkowych,
- c) jest zgodne z wpływającymi na treść sprawozdania finansowego przepisami prawa i postanowieniami statutu Banku.

Sprawozdanie z działalności Banku jest kompletne w rozumieniu art. 49 ust. 2 ustawy o rachunkowości, a zawarte w nim informacje, pochodzące ze zbadanego sprawozdania finansowego, są z nim zgodne.

Kalisz, dnia 24.03.2011 roku

Kluczowy Biegły Rewident
przeprowadzający badanie

Regina Pawłowska
Biegły Rewident

Nr ewid. 8291

W imieniu podmiotu Nr 373
uprawnionego do badania
Sprawozdań finansowych

„Audytor – Calisia” Spółka z o.o.
62-800 Kalisz ul. Asnyka 7-9
NIP 781-00-62-367
Podmiot nr 373

Urszula Wietrzyk
Prezes Zarządu, Biegły Rewident
Nr 7655

II

Sprawdzone

Bilans Banku – Aktywa

AKTYWA	Stan na koniec 31-12-2010	Stan na koniec 31-12-2009
I Kasa, operacje z Bankiem Centralnym	9 527 057,04	8 811 945,55
1. W rachunku bieżącym	9 527 057,04	8 811 945,55
2. Rezerwa obowiązkowa		
3. Inne środki		
II Dłużne papiery wartościowe uprawnione do redyskontowania w Banku Centralnym	0,00	0,00
III Należności od sektora finansowego	167 009 875,87	113 254 552,22
1. W rachunku bieżącym	16 761 784,05	11 170 900,59
2. Terminowe	150 248 091,82	102 083 651,63
IV Należności od sektora niefinansowego	343 177 072,22	318 932 183,26
1. W rachunku bieżącym	46 192 755,53	45 711 163,64
2. Terminowe	296 984 316,69	273 221 019,62
V Należności od sektora budżetowego	9 458 471,71	8 078 991,43
1. W rachunku bieżącym	855 505,19	44 768,17
2. Terminowe	8 602 966,52	8 034 223,26
VI Należności z tytułu zakupionych papierów wartościowych z otrzymanym przyrzeczeniem odkupu		
VII Dłużne papiery wartościowe	1 605 001,71	1 006 853,42
1. Banków	1 409 314,39	1 006 853,42
2. Budżetu Państwa i budżetów terenowych		
3. Pozostałe	195 687,32	
VIII Udziały lub akcje w jednostkach zależnych	0,00	390 000,00
1. W instytucjach finansowych		
2. W pozostałych jednostkach		390 000,00
IX Udziały lub akcje w jednostkach współzależnych	0,00	200 000,00
1. W instytucjach finansowych		
2. W pozostałych jednostkach		200 000,00
X Udziały lub akcje w jednostkach stowarzyszonych	0,00	0,00
1. W instytucjach finansowych		
2. W pozostałych jednostkach		
XI Udziały lub akcje w innych jednostkach	9 232 200,00	2 987 700,00
1. W instytucjach finansowych	2 210 700,00	2 210 700,00
2. W pozostałych jednostkach	7 021 500,00	777 000,00
XII Pozostałe papiery wartościowe i inne aktywa finansowe	5 090 902,46	0,00
XIII Wartości niematerialne i prawne, w tym:	66 583,63	99 549,35
– wartość firmy		
XIV Rzeczowe aktywa trwałe	5 743 247,15	10 360 617,81
XV Inne aktywa	936 747,48	1 472 140,30
1. Przejęte aktywa - do zbycia		
2. Pozostałe	936 747,48	1 472 140,30
XVI Rozliczenia międzyokresowe	1 707 943,79	1 251 747,04
1. Aktywa z tytułu odroczonego podatku dochodowego	1 369 439,00	1 100 086,00
2. Pozostałe rozliczenia międzyokresowe	338 504,79	151 661,04
AKTYWA RAZEM	553 555 103,06	466 846 280,38

Bilans Banku – Pasywa

PASYWA	Stan na koniec 31-12-2010	Stan na koniec 31-12-2009
I Zobowiązania wobec Banku Centralnego		
II Zobowiązania wobec sektora finansowego	31 277 584,35	30 875 990,73
1. W rachunku bieżącym	1 279 377,97	1 705 947,85
2. Terminowe	29 998 206,38	29 170 042,88
III Zobowiązania wobec sektora niefinansowego	387 223 221,44	321 375 183,09
1. Rachunki oszczędnościowe, w tym:	316 057 283,29	247 527 989,60
a) bieżące	56 921 716,77	59 133 416,30
b) terminowe	259 135 566,52	188 394 573,30
2. Pozostałe, w tym:	71 165 938,15	73 847 193,49
a) bieżące	49 332 591,53	44 965 779,24
b) terminowe	21 833 346,62	28 881 414,25
IV Zobowiązania wobec sektora budżetowego	65 790 484,92	62 074 983,30
1. Bieżące	59 685 728,12	58 049 287,16
2. Terminowe	6 104 756,80	4 025 696,14
V Zobowiązania z tytułu sprzedanych papierów wartościowych z udzielonym przyrzeczeniem odkupu		
VI Zobowiązania z tytułu emisji dłużnych papierów wartościowych	5 161 095,89	
VII Inne zobowiązania z tytułu instrumentów finansowych		
VIII Fundusze specjalne i inne zobowiązania	6 044 911,33	2 700 204,43
IX Koszty i przychody rozliczane w czasie oraz zastrzeżone	11 234 437,55	8 531 862,90
1. Rozliczenia międzyokresowe kosztów	215 445,49	13 176,00
2. Ujemna wartość firmy		
3. Pozostałe przychody przyszłych okresów oraz zastrzeżone	11 018 992,06	8 518 686,90
X Rezerwy	1 366 026,51	1 243 309,69
1. Rezerwa z tytułu odroczonego podatku dochodowego	231 939,00	188 848,00
2. Pozostałe rezerwy	1 134 087,51	1 054 461,69
XI Zobowiązania podporządkowane	13 000 000,00	10 500 000,00
XII Kapitał (fundusz) podstawowy	8 863 000,00	9 010 200,00
XIII Należne wpłaty na kapitał (wielkość ujemna)	-303 931,69	-14 034,64
XIV Akcje własne (wielkość ujemna)		
XV Kapitał (fundusz) zapasowy	19 204 861,92	16 784 107,36
XVI Kapitał (fundusz) z aktualizacji wyceny	73 631,46	40 454,56
XVII Pozostałe kapitały (fundusze) rezerwowe	763 228,13	763 228,13
1. Fundusz ogólnego ryzyka bankowego	700 000,00	700 000,00
2. Pozostałe	63 228,13	63 228,13
XVIII Zysk (strata) z lat ubiegłych		
XIX Zysk (strata) netto	3 856 551,25	2 960 790,83
PASYWA RAZEM	553 555 103,06	466 846 280,38
Współczynnik wypłacalności	10,58	9,73

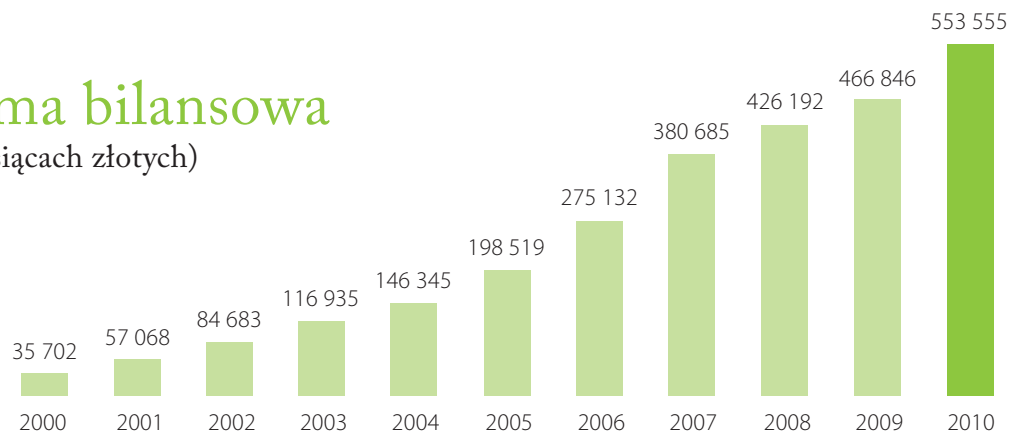
Rachunek zysków i strat

TREŚĆ INFORMACJI	Stan na koniec 31.12.2010	Stan na koniec 31.12.2009
I Przychody z tytułu odsetek	33 933 730,94	29 684 050,54
1. Od sektora finansowego	6 017 200,79	4 038 957,01
2. Od sektora niefinansowego	26 551 741,84	23 484 987,32
3. Od sektora budżetowego	1 277 537,29	1 109 592,82
4. Z papierów wartościowych o stałej kwocie dochodu	87 251,02	1 050 513,39
II Koszty odsetek	15 961 842,21	14 833 675,19
1. Od sektora finansowego	1 858 934,58	1 447 931,77
2. Od sektora niefinansowego	12 161 603,86	10 972 548,06
3. Od sektora budżetowego	1 941 303,77	2 413 195,36
III Wynik z tytułu odsetek (I - II)	17 971 888,73	14 850 375,35
IV Przychody z tytułu prowizji	7 416 239,99	7 107 212,59
V Koszty prowizji	166 560,41	224 616,65
VI Wynik z tytułu prowizji (IV - V)	7 249 679,58	6 882 595,94
VII Przychody z udziałów lub akcji, pozostałych papierów wartościowych i innych instrumentów finansowych, o zmiennej kwocie dochodu	184 616,94	224 802,08
1. Od jednostek zależnych		1 032,02
2. Od jednostek współzależnych	0,00	0,00
3. Od jednostek stowarzyszonych	0,00	0,00
4. Od pozostałych jednostek	184 616,94	223 770,06
VIII Wynik operacji finansowych	-161 095,89	0,00
1. Papierami wartościowymi i innymi instrumentami finansowymi	0,00	0,00
2. Pozostałych	-161 095,89	0,00
IX Wynik z pozycji wymiany	85 376,05	83 057,91
X Wynik działalności bankowej	25 330 465,41	22 040 831,28
XI Pozostałe przychody operacyjne	6 642 908,76	1 525 055,15
XII Pozostałe koszty operacyjne	4 230 406,76	692 354,90
XIII Koszty działania banku	17 760 240,24	17 064 836,69
1. Wynagrodzenia	8 619 771,34	8 135 767,37
2. Ubezpieczenia inne świadczenia	2 045 319,85	1 892 730,83
3. Inne	7 095 149,05	7 036 338,49
XIV Amortyzacja środków trwałych oraz wartości niematerialnych i prawnych	1 641 583,52	1 595 875,49
XV Odpisy na rezerwy i aktualizacja wartości	5 967 057,82	5 190 911,14
1. Odpisy na rezerwy celowe i na ogólne ryzyko bankowe	5 967 057,82	5 190 911,14
2. Aktualizacja wartości aktywów finansowych		
XVI Rozwiązanie rezerw i aktualizacja wartości	2 518 179,42	4 542 992,62
1. Rozwiązanie rezerw celowych i rezerw na ogólne ryzyko bankowe	2 518 179,42	4 542 992,62
2. Aktualizacja wartości aktywów finansowych		
XVII Różnica wartości rezerw i aktualizacji (XVI - XV)	-3 448 878,40	-647 918,52
XVIII Wynik działalności operacyjnej	4 892 265,25	3 564 900,83
XIX Wynik operacji nadzwyczajnych	0,00	0,00
1. Zyski nadzwyczajne	0,00	0,00
2. Straty nadzwyczajne	0,00	0,00
XX Zysk (strata) brutto	4 892 265,25	3 564 900,83
XXI Podatek dochodowy	1 035 714,00	604 110,00
XXII Pozostałe obowiązkowe zmniejszenie zysku (zwiększenie straty)	0,00	0,00
XXIII Zysk (strata) netto	3 856 551,25	2 960 790,83

Wykresy

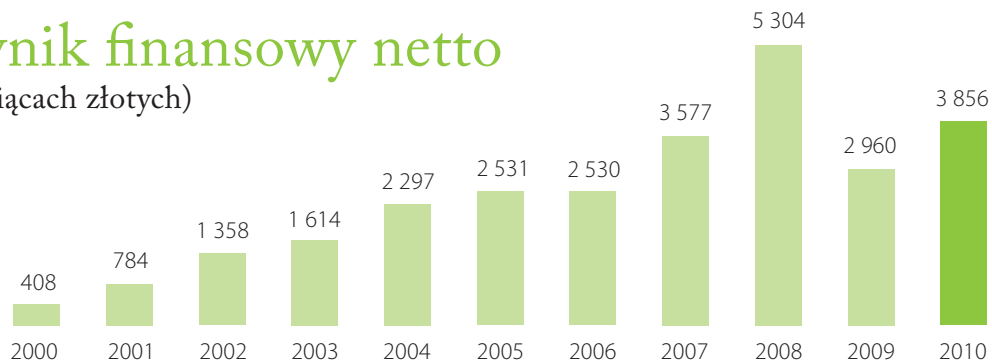
Suma bilansowa

(w tysiącach złotych)



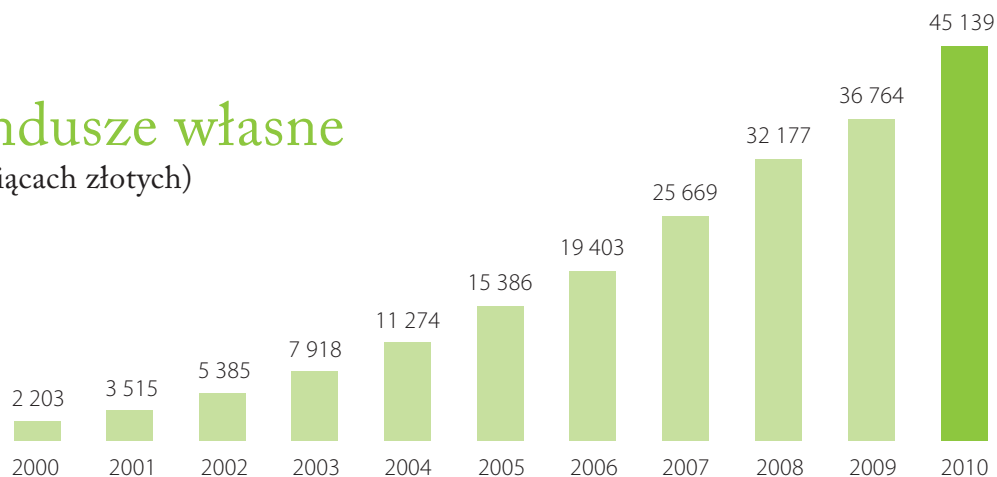
Wynik finansowy netto

(w tysiącach złotych)



Fundusze własne

(w tysiącach złotych)





Od 2008 roku ESBANK Bank Spółdzielczy jest mecenasem Hufca ZHP Radomsko. Owocem współpracy Banku i Hufca jest Konkurs Grantowy „DziałaMY”, dzięki któremu harcerze mogli m.in. zorganizować koncert zespołu Lao Che, odnowić szlak partyzancki im. mjr Henryka Dobrzańskiego „Hubala” czy przeprowadzić zajęcia z ekologii dla przedszkolaków.



ESBANK Bank Spółdzielczy

ul. Pułaskiego 11, 97-500 Radomsko

tel. +48 44 744 10 00, fax +48 44 744 10 01

www.esbank.pl