



esbank

BANK SPÓŁDZIELCZY

Raport Roczny

2013



List od Prezesa

**Szanowni Państwo,
drodzy Klienci i Udziałowcy,**

W imieniu Zarządu oraz Rady Nadzorczej ESBANKU Banku Spółdzielczego oddaję w Państwa ręce Raport Roczny za rok 2013 zawierający najważniejsze wyniki finansowe, realizowane przez nas działania, a także osiągnięte sukcesy. Jednocześnie dziękuję Państwu za zaufanie, jakim obdarzacie ESBANK oraz za dotychczasową współpracę.

Rok 2013 był dla nas czasem wyjątkowej pracy. W naszej ofercie pojawiły się nowe produkty i usługi – unowocześnione pakiety kont osobistych, przelewy ekspresowe, doładowania telefonów komórkowych przez bankowość elektroniczną, kredyty z dotacją Wojewódzkiego Funduszu Ochrony Środowiska i Gospodarki Wodnej w Łodzi czy nowe rodzaje kart płatniczych. Wdrożyliśmy nową stronę internetową, pracowaliśmy także nad stałym podnoszeniem jakości obsługi Klienta w naszych placówkach oraz nad rozwojem naszej sieci placówek i bankomatów. Podejmowane przez nas działania znalazły odzwierciedlenie w osiągniętych wynikach finansowych. Fundusze własne Banku na koniec 2013 roku osiągnęły poziom 59 748 tys. zł i w porównaniu do roku 2012 wzrosły o 3,3 mln zł. O ponad 200 tys. zł wzrósł także wynik finansowy netto, który na 31 grudnia 2013 roku osiągnął poziom 5 332 tys. zł.

Znając plany na rok 2014, już dziś mogę Państwa zapewnić, iż będzie on dla nas równie pracowity, co lata ubiegłe. Przed nami kolejne cele i wyzwania. Najważniejszym z nich jest projekt „Bankowa Akademia Rozwoju – kompleksowy program szkoleń dla Kadr ESBANKU Banku Spółdzielczego”. Projekt ten, finansowany ze środków pozyskanych z Unii Europejskiej, ma na celu rozwój wiedzy i umiejętności naszych Pracowników. Wszystko po to, aby być jak najbliżej naszych Klientów i ich potrzeb, aby budować ich zadowolenie ze współpracy z nami i pielęgnować łączące nas relacje.

Jestem pewien, że dzięki zaangażowaniu Pracowników, a także przychylności naszych Klientów, postawione cele uda nam się w pełni zrealizować, a osiągnięte efekty będą satysfakcjonujące dla nas wszystkich.

Jacek Zacharewicz



Prezes ESBANKU Banku Spółdzielczego

Władze Banku

Skład Rady Nadzorczej ESBANKU Banku Spółdzielczego

Przewodniczący Rady
Błażej Barda

Wiceprzewodniczący Rady
Krzysztof Kwiecień

Sekretarz Rady
Janina Mokrzyńska

Członkowie
Daniel Kowalski
Grzegorz Gryber
Wojciech Sokoliński
Arkadiusz Mielczarek
Edward Ostrowski

Skład Zarządu ESBANKU Banku Spółdzielczego

Prezes Zarządu
Jacek Zacharewicz

Wiceprezes Zarządu ds. Finansowych
Tomasz Kotlewski

Wiceprezes Zarządu ds. Handlowych
Paweł Braszczyński



Od lewej:
Tomasz Kotlewski,
Jacek Zacharewicz,
Paweł Braszczyński

Nasze wartości

W naszej codziennej pracy kierujemy się trzema wartościami – siłą, solidnością i stabilnością. To one są dla nas drogowskazami w kontaktach z Klientami i Kontrahentami.

SIŁA


Rozbudowana korona drzewa stanowi o jego sile. Siłą naszego Banku jest miła i przyjazna obsługa. Naszych Klientów darzymy szacunkiem, znamy ich potrzeby i problemy, pomagamy w ich realizowaniu i rozwiązywaniu. Działamy lokalnie.

SOLIDNOŚĆ

Tak jak potężny pień pokazuje solidność drzewa, tak profesjonalizm działania, rzetelność i uczciwość wpływają na solidność naszej firmy. Na pierwszym miejscu stawiamy bowiem zadowolenie i satysfakcję naszych Klientów. To dla nich stale się rozwijamy i poprawiamy jakość świadczonych przez nas usług.

STABILNOŚĆ

Mocne korzenie i pewna podstawa zapewniają stabilność drzewa. Taki sam jest nasz Bank - posiadamy wieloletnią i ugruntowaną pozycję na rynku, którą wciąż umacniamy. Jesteśmy firmą, która prowadzi swoje działania w sposób odpowiedzialny i bezpieczny. Wszystko to dla dobra naszych Klientów.





Nasze sukcesy

Cieszymy się, że nasze wyniki finansowe oraz oferowane przez nas produkty i usługi są doceniane przez kapituły prestiżowych konkursów. To świadczy o naszej sile, rozwoju oraz wdrażanych przez nas innowacyjnych pomysłach, które podejmujemy z myślą o potrzebach naszych Klientów.

Nasze sukcesy w roku 2013:

- Certyfikat laureata w Radomszczańskim Konkursie Przedsiębiorczości w kategorii „Produkt Roku” za **bankowość mobilną ESBANK24 Mobile**. Organizatorem konkursu była Regionalna Izba Przemysłowo-Handlowa w Radomsku
- I miejsce w konkursie „Konsorcjum z SGB-Bankiem S.A.” w kategorii ilości zawartych umów kredytowych,
- 94. pozycja w rankingu „100 największych instytucji finansowych” opublikowanym w tygodniku „Polityka” z dnia 15 maja 2013. Ranking obejmował banki komercyjne, towarzystwa ubezpieczeniowe, fundusze emerytalne oraz banki spółdzielcze. Oceniano w nim wartość aktywów oraz wynik netto.
- Certyfikat „**Miejsce przyjazne Seniorom**”, „**Miejsce przyjazne Mamie i Dziecku**”, „**Miejsce przyjazne Rodzinom**” w konkursie ogłoszonym przez fundację Aktywne Centrum Edukacji. Uniwersytet Otwarty dla Każdego.
- 15. miejsce w rankingu „**Wyróżniające się banki spółdzielcze**” przygotowanym przez miesięcznik „Nowoczesny Bank Spółdzielczy” w maju 2013r. Ranking stworzono w oparciu o badania ankietowe 572 banków spółdzielczych. Oceniano w nim sumę bilansową, fundusze własne, poziom kredytów i depozytów oraz wynik finansowy.

Najważniejsze są dla nas relacje

Partnerskie relacje z Klientami to coś, co wyróżnia nas i inne banki spółdzielcze na rynku usług finansowych. Wszystko dlatego, że jako lokalny bank dobrze znamy naszych Klientów i mamy do nich indywidualne podejście. W Zarządzie naszego Banku działają ludzie, którzy na co dzień żyją i pracują wśród nas, każdego dnia są do dyspozycji Klientów i pracowników. A sieć naszych placówek i bankomatów na terenie, na którym działamy, jest naprawdę duża.

Dlatego też, dbając o długotrwałe relacje z naszymi Klientami, skupiamy się nie tylko na oferowaniu produktów i usług najwyższej jakości, ale również stale podnosimy nasze umiejętności i kwalifikacje. Wszystko po to, aby zadowolenie naszych Klientów ze świadczonych przez nas usług było jak największe, a nasza współpraca – jak najdłuższa.





Działamy lokalnie

Na każdym kroku staramy się być najbliżej – naszych Klientów, kontrahentów i społeczności lokalnych, w których działamy. Za nasz cel stawiamy sobie nie tylko dostarczanie tym grupom odpowiednich produktów i usług, ale również dawanie bodźców do kolejnych działań. Dlatego też aktywnie angażujemy się lokalne inicjatywy, a wiele z nich już na stałe wpisało się w nasz kalendarz. W roku 2013:

- Wspieraliśmy działalność Międzyszkolnego Klubu Sportowego JUNAK, Radomszczańskiej Akademii Piłkarskiej, Okręgowego Klubu Strzelectwa Sportowego, UMLKS Radomsko, Ludowego Zespołu Sportowego „START” Lgota Wielka, Wiodącego Ludowego Klubu Sportowego Kmicic Częstochowa, Towarzystwa Sportowego „Szczerbiec” Wolbórz, Ludowego Klubu Sportowego OMEGA Kleszczów (sponsoring zawodniczki podnoszącej ciężary – Sylwii Oleśkiewicz)
- Byliśmy sponsorem **nagród głównych** (kart przedpłaconych z doładowaniem) w wielu konkursach organizowanych przez szkoły ponadgimnazjalne – ufundowaliśmy nagrody m.in. laureatom IX edycji Dni Kina, konkursu „Pielęgnujmy pamięć o Wisławie Szymborskiej”, Powiatowego Konkursu Chemicznego „Nie zubożętniaj się na chemię”, konkursu „Bądź przedsiębiorczy – wypromuj firmę”,
- Po raz kolejny objęliśmy mecenat nad Hufcem ZHP Radomsko i zorganizowaliśmy Konkurs Grantowy Hufca Radomsko i ESBANKU „Działamy”,
- Wsparliśmy organizację Warsztatów Gospel organizowanych przez Fundację Akademicką Na Progu z Częstochowy, Złotu Pojazdów Militarnych, II Festiwalu Orkiestr Dętych w Mzurkach, Dni Radomska i Dni Kamieńska, dożynek gminnych w Wolborzu czy Festiwalu „Kłobuckie Smaki”
- Współorganizowaliśmy Turniej koszykówki 3-osobowej ESBANK Streetballmania oraz Turniej tenisa ziemnego o Puchar Prezesa ESBANKU Banku Spółdzielczego,
- Wsparliśmy wydanie singla „Armia Urbanator” przygotowanego przez Big Band Radomsko.

Opinia Niezależnego Biegłego Rewidenta

Dla Zebrania Przedstawicieli i Rady Nadzorczej

Przeprowadziliśmy badanie załączonego sprawozdania finansowego ESBANKU Banku Spółdzielczego z siedzibą 97-500 Radomsko, ul. Pułaskiego 11, na które składa się:

1. bilans sporządzony na dzień 31.12.2013r., który po stronie aktywów i pasywów zamyka się sumą 605 840 900,77 zł;
2. współczynnik wypłacalności 12,22%;
3. zestawienia pozycji pozabilansowych wykazujących na dzień 31.12.2013r. sumę 438 889 512,73 zł;
4. rachunek zysków i strat za rok obrotowy od 1.01.2013r. do 31.12.2013r. wykazujący zysk netto w wysokości 5 331 526,43 zł;
5. zestawienie zmian w kapitale (funduszu) własnym za rok obrotowy od 1.01.2013r. do 31.12.2013r. wykazujące wzrost kapitału własnego o kwotę 4 130 410,18 zł;
6. rachunek przepływów pieniężnych za rok obrotowy od 1.01.2013r. do 31.12.2013r., wykazujący zmniejszenie stanu środków pieniężnych o kwotę 1 491 657,08 zł;
7. dodatkowe informacje i objaśnienia.

Za sporządzenie zgodnego z obowiązującymi przepisami sprawozdania finansowego oraz sprawozdania z działalności odpowiedzialny jest Zarząd Banku.

Zarząd Banku oraz członkowie Rady Nadzorczej Banku są zobowiązani do zapewnienia, aby sprawozdanie finansowe oraz sprawozdanie z działalności spełniały wymagania przewidziane w ustawie z dnia 29 września 1994r. o rachunkowości (j.t. Dz.U z 2013r., poz. 330 ze zm.), zwanej dalej „ustawą o rachunkowości”.

Naszym zadaniem było zbadanie i wyrażenie opinii o zgodności z wymagającymi zastosowania zasadami (polityką) rachunkowości tego sprawozdania finansowego oraz czy rzetelnie i jasno przedstawia ono, we wszystkich istotnych aspektach, sytuację majątkową i finansową, jak też wynik finansowy Banku oraz o prawidłowości ksiąg rachunkowych stanowiących podstawę jego sporządzenia.

Badanie sprawozdania finansowego przeprowadziliśmy stosownie do postanowień:

1. rozdziału 7 ustawy o rachunkowości,
2. krajowych standardów rewizji finansowej, wydanych przez Krajową Radę Biegłych Rewidentów w Polsce,

Badanie sprawozdania finansowego zaplanowaliśmy i przeprowadziliśmy w taki sposób, aby uzyskać racjonalną pewność, pozwalającą na wyrażenie opinii o sprawozdaniu. W szczególności badanie obejmowało sprawdzenie poprawności zastosowanych przez Bank zasad (polityki) rachunkowości i znaczących szacunków, sprawdzenie – w przeważającej mierze w sposób wyrywkowy – dowodów i zapisów księgowych, z których wynikają liczby i informacje zawarte w sprawozdaniu finansowym, jak i całościową ocenę sprawozdania finansowego.

Uważamy, że badanie dostarczyło wystarczającej podstawy do wyrażenia opinii.

Naszym zdaniem, zbadane sprawozdanie finansowe, we wszystkich istotnych aspektach:

- a) przedstawia rzetelnie i jasno informacje istotne dla oceny sytuacji majątkowej i finansowej Banku na dzień 31.12.2013r., jak też jego wyniku finansowego za rok obrotowy od 1.01.2013r. do 31.12.2013r.,
- b) zostało sporządzone zgodnie z wymagającymi zastosowania zasadami (polityką) rachunkowości oraz przepisami rozporządzenia Ministra Finansów z dnia 16 grudnia 2008 roku w sprawie zasad tworzenia rezerw na ryzyko związane z działalnością banków (Dz.U. nr 235, poz. 1589 ze zm.) i rozporządzenia Ministra Finansów z dnia 1 października 2010 roku w sprawie szczególnych zasad rachunkowości banków (j.t. Dz.U. z 2013r., poz. 329), na podstawie prawidłowo prowadzonych ksiąg rachunkowych,
- c) jest zgodne z wpływającymi na treść sprawozdania finansowego przepisami prawa i postanowieniami statutu Banku.

Sprawozdanie z działalności Banku jest kompletne w rozumieniu art. 49 ust. 2 ustawy o rachunkowości, a zawarte w nim informacje, pochodzące ze zbadanego sprawozdania finansowego, są z nim zgodne.

Kalisz, dn. 4.04.2014r.

Kluczowy biegły rewident przeprowadzający badanie
Urszula Wietrzyk
Biegły rewident
nr ewid. 7655

W imieniu podmiotu Nr 373 uprawnionego do badania sprawozdań finansowych

„Audytor – Calisia” Spółka z o.o.
62-800 Kalisz ul. Asnyka 7-9
NIP 781-00-62-367
nr podmiotu 373

Urszula Wietrzyk
Prezes Zarządu, Biegły Rewident
Nr 7655



Bilans Banku - Aktywa

Aktywa	Stan za okres	
	31-12-2013	31-12-2012
I. Kasa, operacje z Bankiem Centralnym	13 629 923,75	12 947 508,16
1. W rachunku bieżącym	13 629 923,75	12 947 508,16
2. Rezerwa obowiązkowa		
3. Inne środki		
II. Dłużne papiery wartościowe uprawnione do redyskontowania w Banku Centralnym	0,00	0,00
III. Należności od sektora finansowego	139 333 627,05	199 060 751,49
1. W rachunku bieżącym	21 860 820,27	21 051 578,78
2. Terminowe	117 472 806,78	178 009 172,71
IV. Należności od sektora niefinansowego	413 436 709,36	367 200 380,76
1. W rachunku bieżącym	47 441 253,65	54 083 092,10
2. Terminowe	365 995 455,71	313 117 288,66
V. Należności od sektora budżetowego	8 881 197,63	11 355 986,68
1. W rachunku bieżącym	0,00	0,00
2. Terminowe	8 881 197,63	11 355 986,68
VI. Należności z tytułu zakupionych papierów wartościowych z otrzymanym przyrzeczeniem odkupu		
VII. Dłużne papiery wartościowe	1 407 483,56	1 606 553,59
1. Banków	1 407 483,56	1 410 012,19
2. Budżetu Państwa i budżetów terenowych		
3. Pozostałe	0,00	196 541,40
VIII. Udziały lub akcje w jednostkach zależnych	0,00	0,00
1. W instytucjach finansowych		
2. W pozostałych jednostkach		
IX. Udziały lub akcje w jednostkach współzależnych	0,00	0,00
1. W instytucjach finansowych		
2. W pozostałych jednostkach		
X. Udziały lub akcje w jednostkach stowarzyszonych	0,00	0,00
1. W instytucjach finansowych		
2. W pozostałych jednostkach		
XI. Udziały lub akcje w innych jednostkach	16 484 200,00	10 100 700,00
1. W instytucjach finansowych	3 230 200,00	2 635 700,00
2. W pozostałych jednostkach	13 254 000,00	7 465 000,00
XII. Pozostałe papiery wartościowe i inne aktywa finansowe	4 932 026,46	5 788 003,53
XIII. Wartości niematerialne i prawne, w tym:	176 038,15	301 558,60
- wartość firmy		
XIV. Rzeczowe aktywa trwałe	4 950 605,04	4 158 423,14
XV. Inne aktywa	1 242 438,81	1 409 346,08
1. Przejęte aktywa - do zbycia	495 000,00	496 000,00
2. Pozostałe	747 438,81	913 346,08
XVI. Rozliczenia międzyokresowe	1 366 650,96	1 630 868,16
1. Aktywa z tytułu odroczonego podatku dochodowego	1 155 855,00	1 289 041,00
2. Pozostałe rozliczenia międzyokresowe	210 795,96	341 827,16
AKTYWA RAZEM	605 840 900,77	615 560 080,19

Bilans Banku - Pasywa

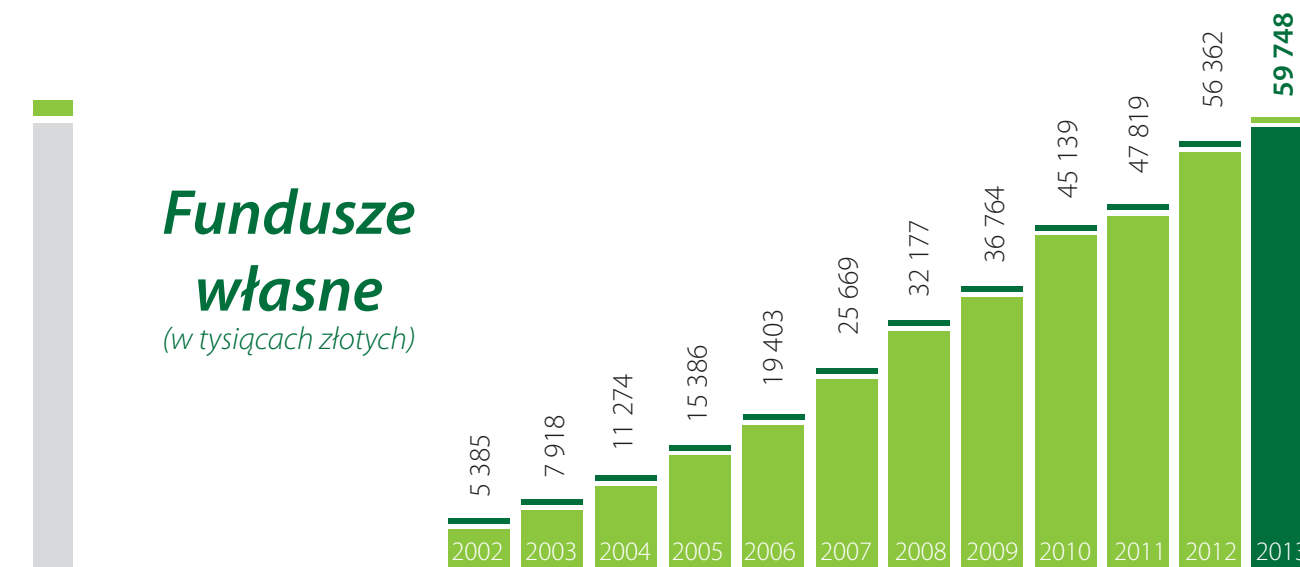
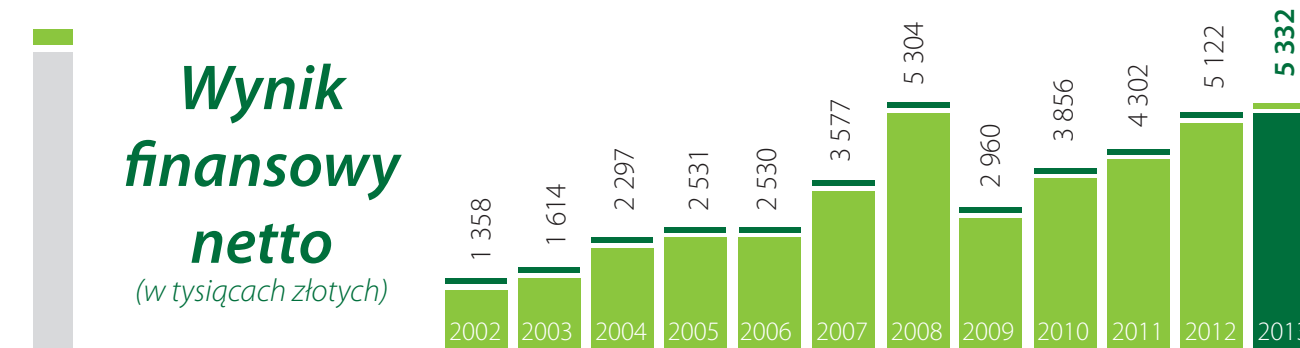
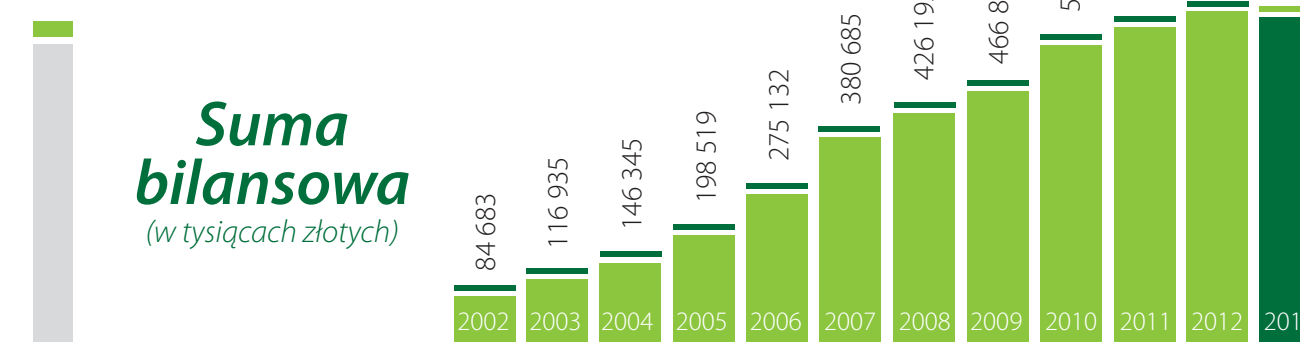
Pasywa	Stan za okres	
	31-12-2013	31-12-2012
I. Zobowiązania wobec Banku Centralnego		
II. Zobowiązania wobec sektora finansowego	9 534 777,36	34 913 211,09
1. W rachunku bieżącym	239 700,00	26 300,00
2. Terminowe	9 295 077,36	34 886 911,09
III. Zobowiązania wobec sektora niefinansowego	470 870 828,21	434 071 784,95
1. Rachunki oszczędnościowe, w tym:	379 175 250,93	365 045 099,04
a) bieżące	111 384 360,28	74 092 636,53
b) terminowe	267 790 890,65	290 952 462,51
2. Pozostałe, w tym:	91 695 577,28	69 026 685,91
a) bieżące	60 061 756,51	47 829 444,03
b) terminowe	31 633 820,77	21 197 241,88
IV. Zobowiązania wobec sektora budżetowego	44 250 020,32	63 218 126,13
1. Bieżące	37 465 762,67	48 654 274,74
2. Terminowe	6 784 257,65	14 563 851,39
V. Zobowiązania z tytułu sprzedanych papierów wartościowych z udzielonym przyrzeczeniem odkupu		
VI. Zobowiązania z tytułu emisji dłużnych papierów wartościowych	10 156 400,00	10 220 400,00
VII. Inne zobowiązania z tytułu instrumentów finansowych		
VIII. Fundusze specjalne i inne zobowiązania	3 457 740,40	5 577 231,30
IX. Koszty i przychody rozliczane w czasie oraz zastrzeżone	13 771 987,72	14 565 141,10
1. Rozliczenia międzyokresowe kosztów	0,00	0,00
2. Ujemna wartość firmy		
3. Pozostałe przychody przyszłych okresów oraz zastrzeżone	13 771 987,72	14 565 141,10
X. Rezerwy	1 694 769,40	1 801 383,22
1. Rezerwa z tytułu odroczonego podatku dochodowego	162 014,00	439 889,00
2. Pozostałe rezerwy	1 532 755,40	1 361 494,22
XI. Zobowiązania podporządkowane	7 200 000,00	10 200 000,00
XII. Kapitał (fundusz) podstawowy	8 856 000,00	8 859 000,00
XIII. Należne wpłaty na kapitał (wielkość ujemna)	-127 439,12	-170 241,39
XIV. Akcje własne (wielkość ujemna)		
XV. Kapitał (fundusz) zapasowy	30 081 061,92	25 780 861,92
XVI. Kapitał (fundusz) z aktualizacji wyceny	0,00	638 282,53
XVII. Pozostałe kapitały (fundusze) rezerwowe	763 228,13	763 228,13
1. Fundusz ogólnego ryzyka bankowego	700 000,00	700 000,00
2. Pozostałe	63 228,13	63 228,13
XVIII. Zysk (strata) z lat ubiegłych	0,00	0,00
XIX. Zysk (strata) netto	5 331 526,43	5 121 671,21
PASYWA RAZEM	605 840 900,77	615 560 080,19

Rachunek zysków i strat

Treść informacji

	Stan za okres	
	01.01-31.12.2013 r.	01.01-31.12.2012 r.
I. Przychody z tytułu odsetek	34 706 646,80	43 292 156,22
1. Od sektora finansowego	4 493 214,90	7 499 077,09
2. Od sektora niefinansowego	28 558 915,63	33 630 380,80
3. Od sektora budżetowego	1 561 324,34	2 042 567,51
4. Z papierów wartościowych o stałej kwocie dochodu	93 191,93	120 130,82
II. Koszty odsetek	13 357 575,14	20 129 057,13
1. Od sektora finansowego	1 069 547,98	2 856 874,29
2. Od sektora niefinansowego	11 160 590,43	15 737 207,89
3. Od sektora budżetowego	1 127 436,73	1 534 974,95
III. Wynik z tytułu odsetek (I - II)	21 349 071,66	23 163 099,09
IV. Przychody z tytułu prowizji	5 913 935,87	6 728 971,29
V. Koszty prowizji	222 864,93	171 234,01
VI. Wynik z tytułu prowizji (IV - V)	5 691 070,94	6 557 737,28
VII. Przychody z udziałów lub akcji, pozostałych papierów wartościowych i innych instrumentów finansowych, o zmiennej kwocie dochodu	18 250,00	132 490,15
1. Od jednostek zależnych	0,00	0,00
2. Od jednostek współzależnych	0,00	0,00
3. Od jednostek stowarzyszonych	0,00	0,00
4. Od pozostałych jednostek	18 250,00	132 490,15
VIII. Wynik operacji finansowych	132 360,23	-815 977,38
1. Papierami wartościowymi i innymi instrumentami finansowymi	0,00	0,00
2. Pozostałych	132 360,23	-815 977,38
IX. Wynik z pozycji wymiany	134 490,62	196 733,16
X. Wynik działalności bankowej	27 325 243,45	29 234 082,30
XI. Pozostałe przychody operacyjne	6 962 583,22	1 101 678,91
XII. Pozostałe koszty operacyjne	3 931 699,58	354 724,10
XIII. Koszty działania banku	20 482 491,55	20 683 167,94
1. Wynagrodzenia	9 967 822,41	9 990 219,73
2. Ubezpieczenia inne świadczenia	2 376 169,13	2 422 347,44
3. Inne	8 138 500,01	8 270 600,77
XIV. Amortyzacja środków trwałych oraz wartości niematerialnych i prawnych	1 451 949,52	1 475 024,98
XV. Odpisy na rezerwy i aktualizacja wartości	5 656 990,06	6 406 054,73
1. Odpisy na rezerwy celowe i na ogólne ryzyko bankowe	5 656 990,06	6 406 054,73
2. Aktualizacja wartości aktywów finansowych		
XVI. Rozwiązanie rezerw i aktualizacja wartości	3 789 844,47	4 834 801,75
1. Rozwiązanie rezerw celowych i rezerw na ogólne ryzyko bankowe	3 789 844,47	4 834 801,75
2. Aktualizacja wartości aktywów finansowych		
XVII. Różnica wartości rezerw i aktualizacji (XVI - XV)	-1 867 145,59	-1 571 252,98
XVIII. Wynik działalności operacyjnej	6 554 540,43	6 251 591,21
XIX. Wynik operacji nadzwyczajnych	0,00	0,00
1. Zyski nadzwyczajne	0,00	0,00
2. Straty nadzwyczajne	0,00	0,00
XX. Zysk (strata) brutto	6 554 540,43	6 251 591,21
XXI. Podatek dochodowy	1 223 014,00	1 129 920,00
XXII. Pozostałe obowiązkowe zmniejszenie zysku (zwiększenie straty)	0,00	0,00
XXIII. Zysk (strata) netto	5 331 526,43	5 121 671,21

Wykresy



Struktura terytorialna

Centrala Banku

Radomsko, ul. Pułaskiego 11, tel. 44 744 10 00

● Placówki Banku w województwie łódzkim

Gomunice, ul. Krasieńskiego 37, tel. 44 744 11 11
Gorzkowice, ul. Rynek 27, tel. 44 744 11 13
Kamieńsk, ul. Słowackiego 12, tel. 44 744 11 07
Kleszczów, ul. Sportowa 53, tel. 44 744 10 72
Kodrąb, ul. 22 Lipca 7, tel. 44 744 11 03
Lgota Wielka, ul. Radomszczańska 109, tel. 44 744 10 98
Łódź, ul. Piotrkowska 193, tel. 42 279 76 00
Ładzice, ul. Wyzwolenia 36, tel. 44 744 11 01
Pajęczno, ul. Wiśniowa 3, tel. 34 343 05 00
Piotrków Trybunalski, ul. Próchnika 36, tel. 44 744 11 18
Piotrków Trybunalski, ul. Słowackiego 155/157 tel. 44 744 11 14
Radomsko, ul. Brzeźnicka 38, tel. 44 744 10 85
Radomsko, ul. Fabianiego 7, tel. 44 744 10 91
Radomsko, ul. Krasickiego 5, tel. 44 744 10 75
Radomsko, ul. Leszka Czarnego 23, tel. 44 744 10 81
Radomsko, ul. Narutowicza 57, tel. 44 744 10 51
Radomsko, ul. Piastowska 10, tel. 44 744 10 78
Radomsko, ul. Pułaskiego 11, tel. 44 744 10 03
Radomsko, ul. Reymonta 6, tel. 44 744 10 87

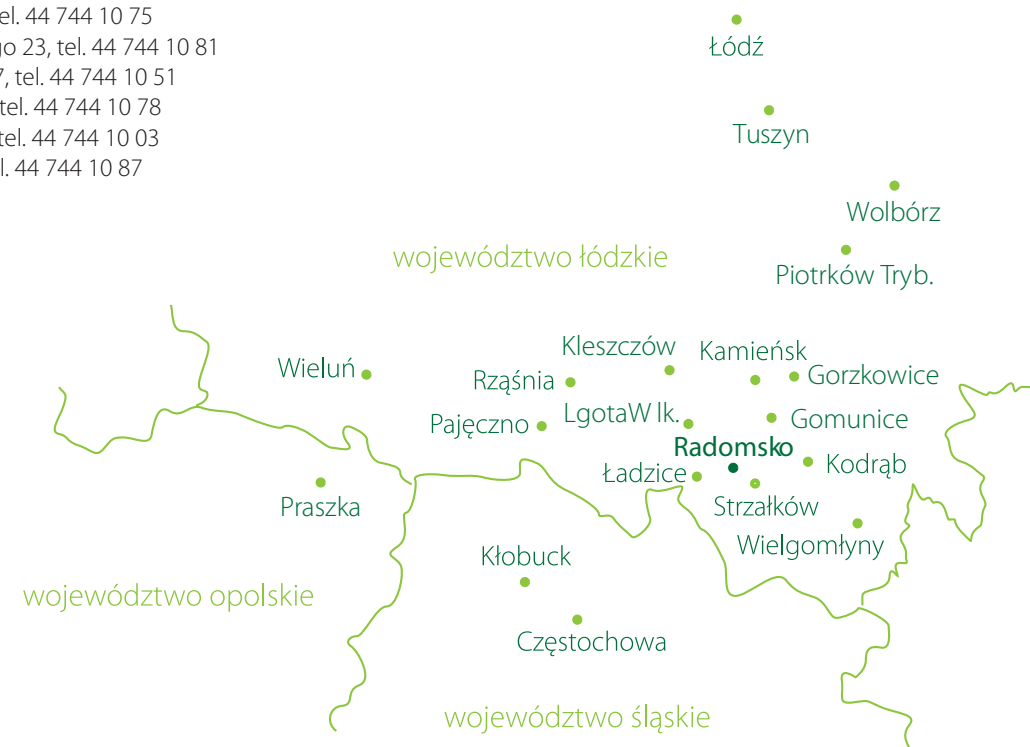
Rząśnia, ul. Kościuszki 45, tel. 44 744 11 20
Strzałków, ul. Kopernika 1, tel. 44 744 10 58
Tuszyn, pl. Reymonta 3, tel. 42 279 76 05
Wielgomłynny, Rynek 5, tel. 44 744 11 06
Wieluń, ul. Wojska Polskiego 2, tel. 43 656 44 00
Wolbórz, pl. Jagiełły 17, tel. 44 744 10 60

● Placówki Banku w województwie śląskim

Częstochowa, al. Wyzwolenia 7, tel. 34 343 05 11
Częstochowa, al. Kościuszki 27, tel. 34 343 05 08
Częstochowa, ul. Brzozowa 2/8, tel. 34 343 05 10
Kłobuck, Rynek Jana Pawła II 17, tel. 34 343 05 06

● Placówki Banku w województwie opolskim

Praszka, pl. Grunwaldzki 14, 34 343 05 03



ESBANK Bank Spółdzielczy

ul. Pułaskiego 11, 97-500 Radomsko

Tel. +48 44 744 10 00,

fax +48 44 744 10 01

www.esbank.pl